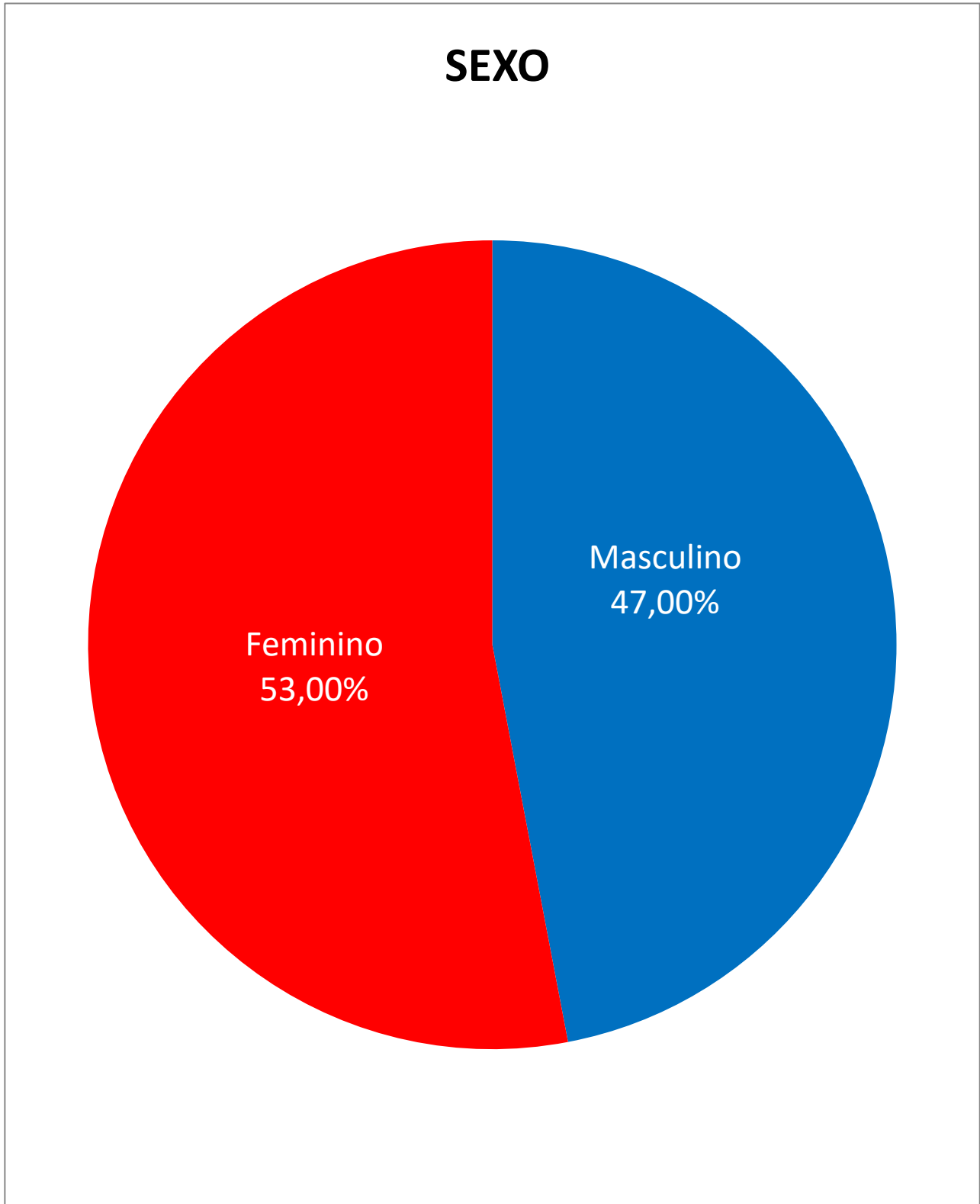


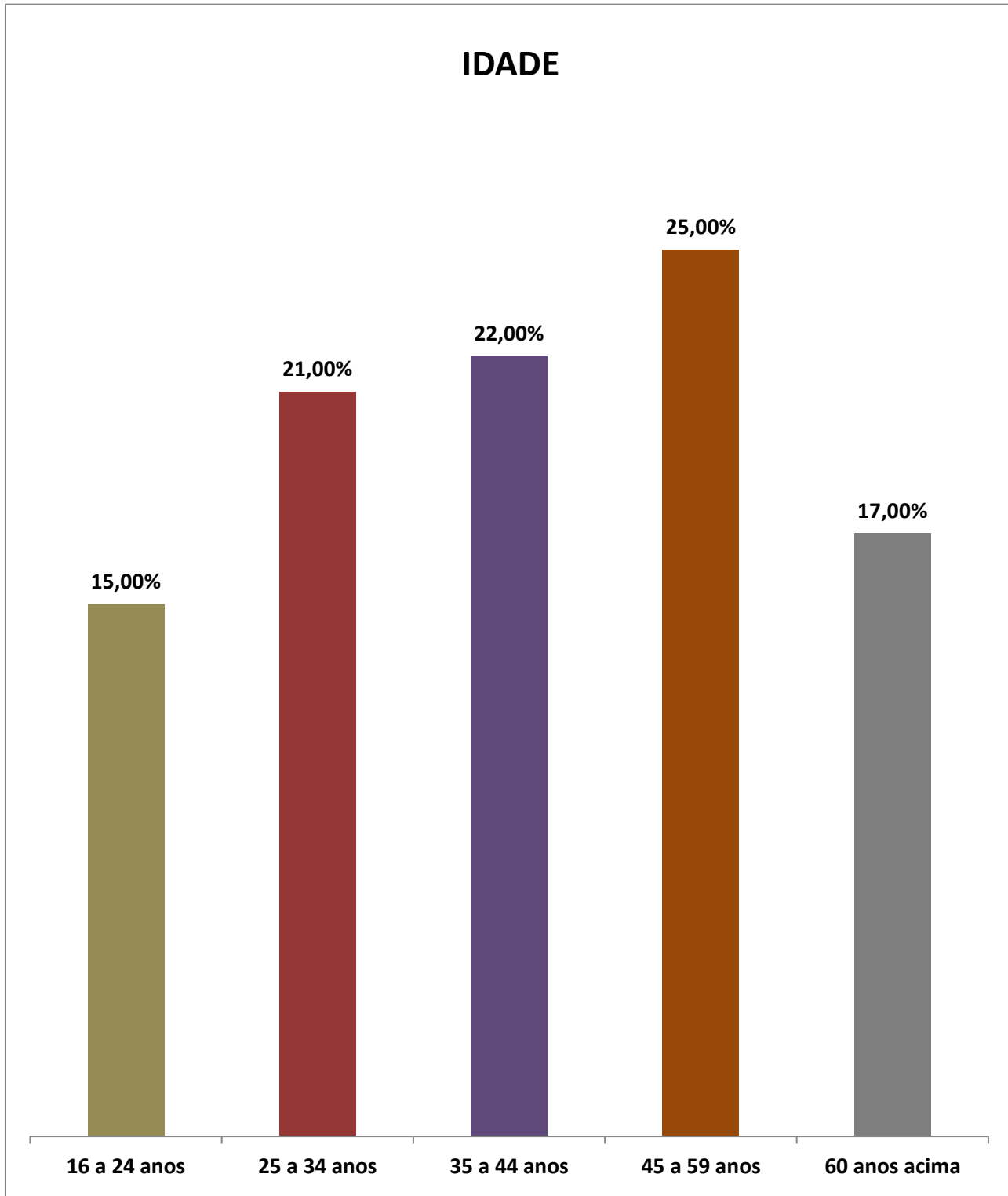
Sexo:

Masculino	376	47,00%
Feminino	424	53,00%
TOTAL	800	100,00%



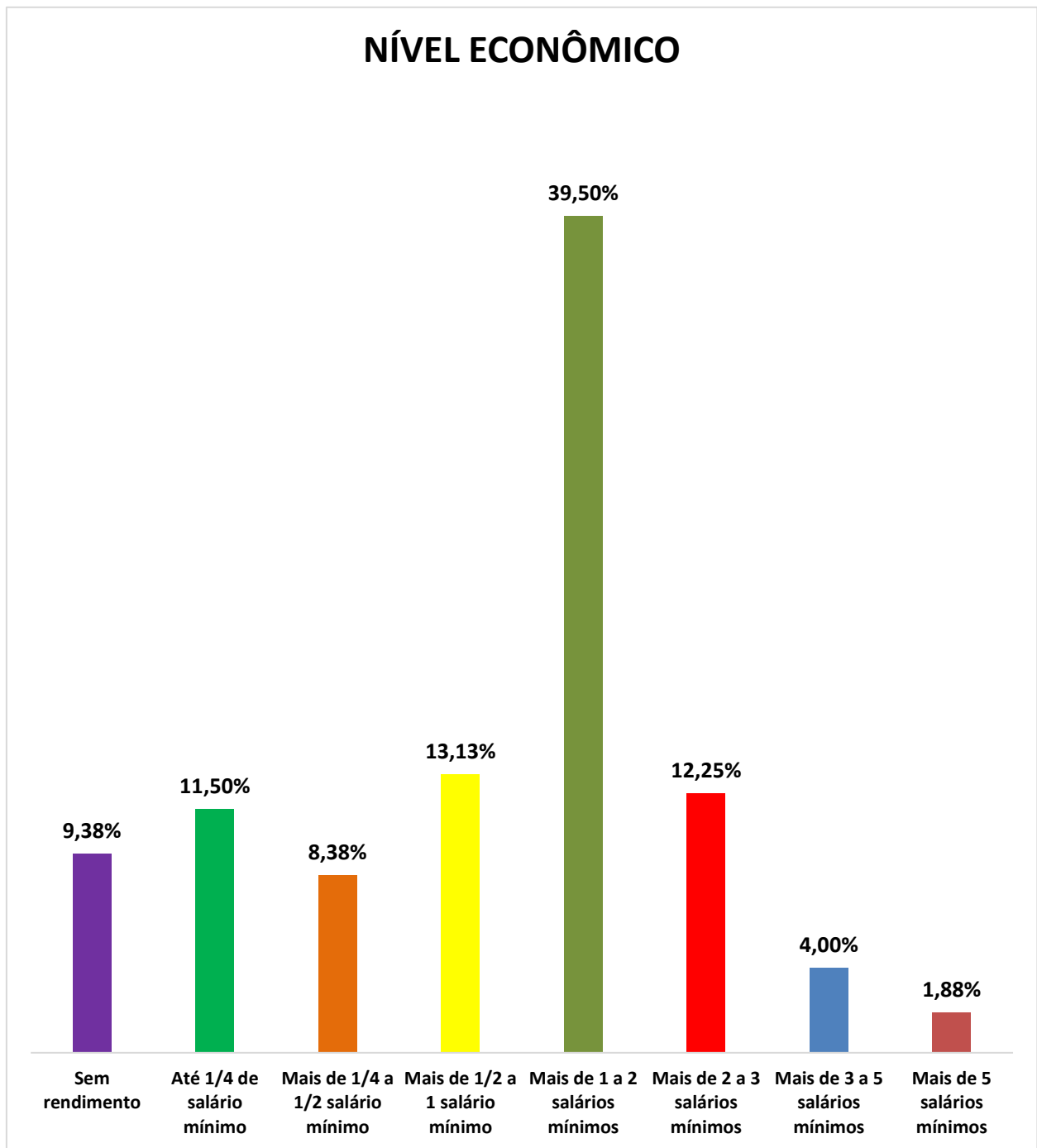
Idade:

16 a 24 anos	120	15,00%
25 a 34 anos	168	21,00%
35 a 44 anos	176	22,00%
45 a 59 anos	200	25,00%
60 anos acima	136	17,00%
TOTAL	800	100,00%



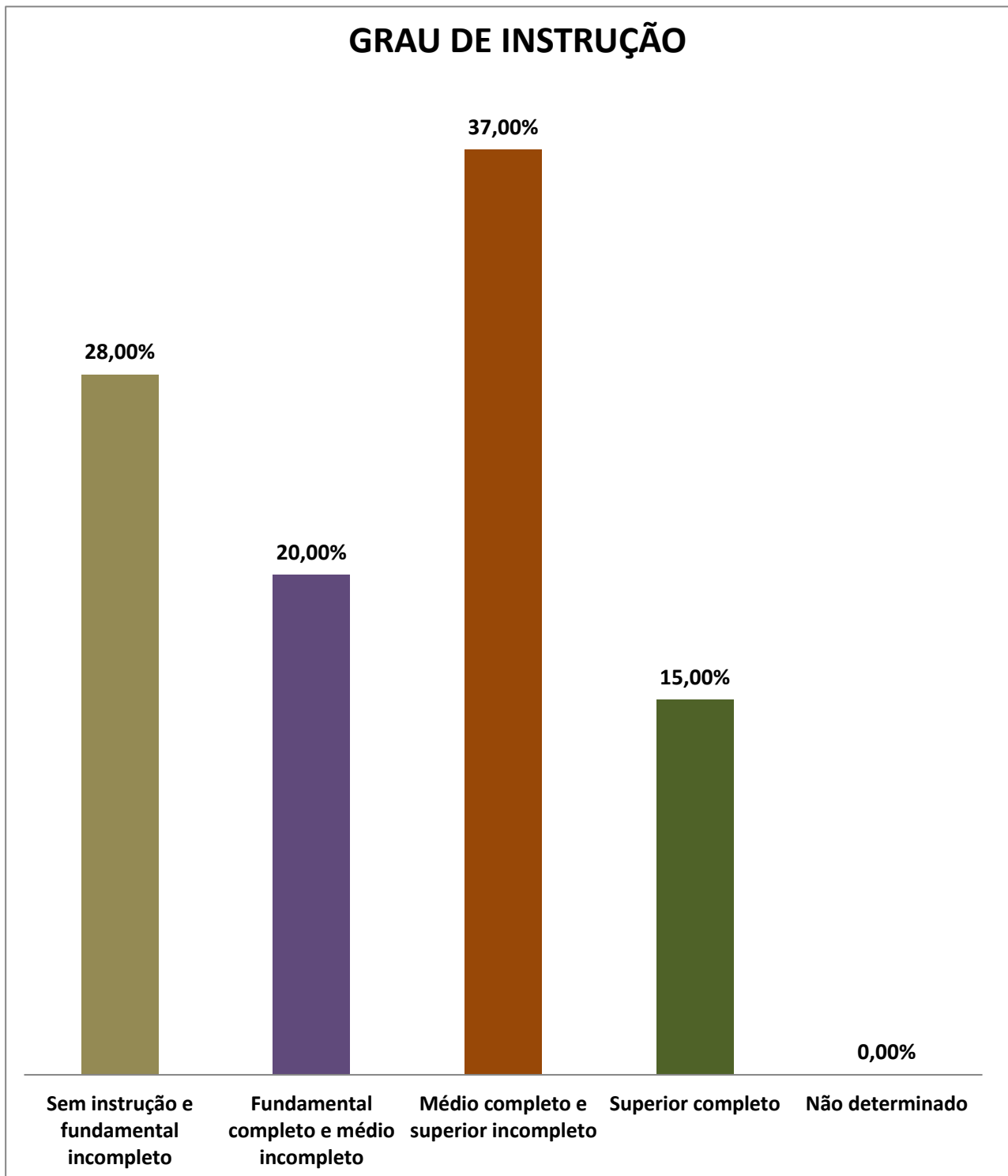
Nível Econômico:

Sem rendimento	75	9,38%
Até 1/4 de salário mínimo	92	11,50%
Mais de 1/4 a 1/2 salário mínimo	67	8,38%
Mais de 1/2 a 1 salário mínimo	105	13,13%
Mais de 1 a 2 salários mínimos	316	39,50%
Mais de 2 a 3 salários mínimos	98	12,25%
Mais de 3 a 5 salários mínimos	32	4,00%
Mais de 5 salários mínimos	15	1,88%
TOTAL	800	100,00%



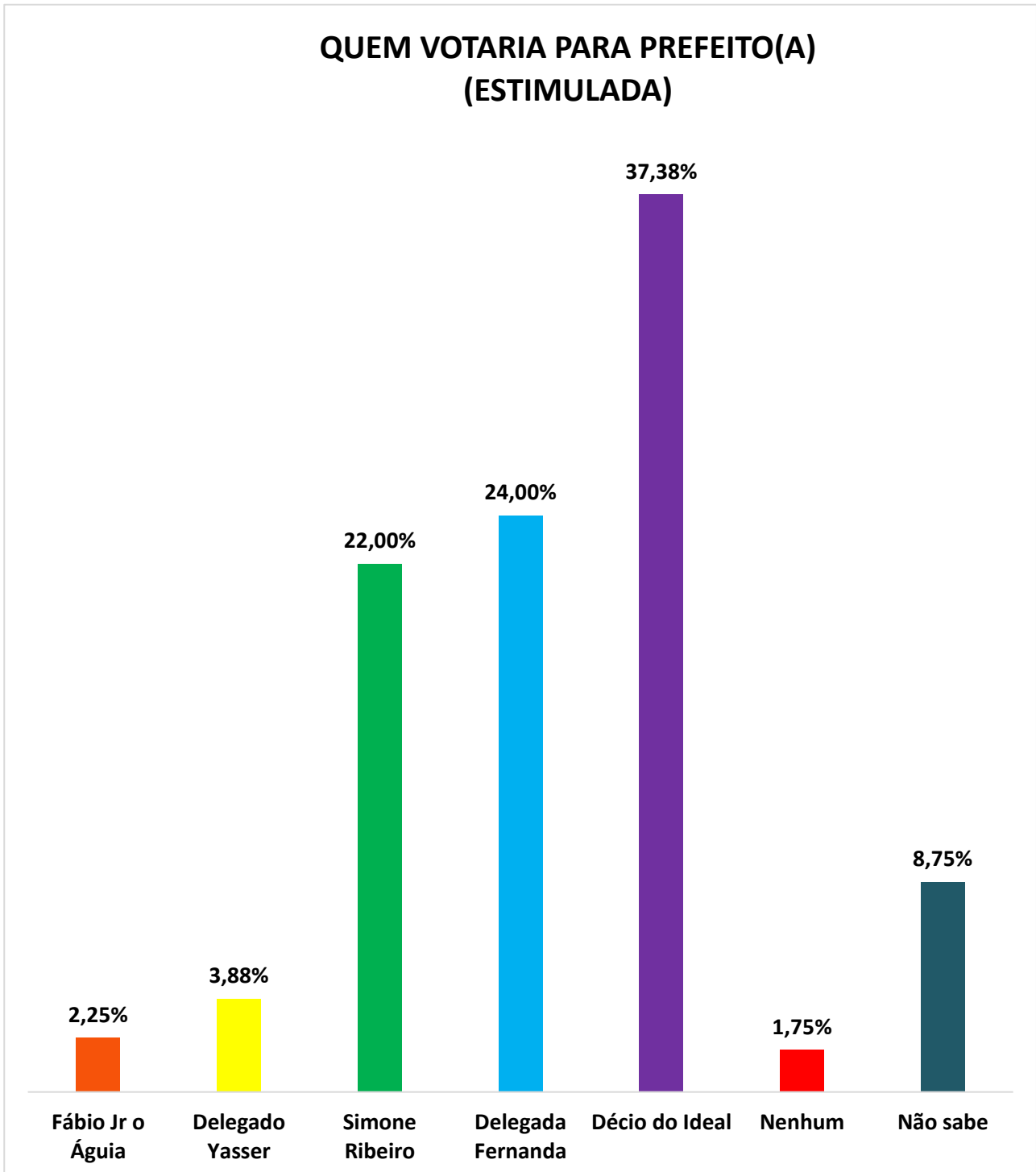
Grau de instrução:

Sem instrução e fundamental incompleto	224	28,00%
Fundamental completo e médio incompleto	160	20,00%
Médio completo e superior incompleto	296	37,00%
Superior completo	120	15,00%
Não determinado	0	0,00%
TOTAL	800	100,00%



01- Dentre esses nomes, quem o Sr.(a) votaria para prefeito(a) de Formosa?
(ESTIMULADA)

Fábio Jr o Águia	18	2,25%
Delegado Yasser	31	3,88%
Simone Ribeiro	176	22,00%
Delegada Fernanda	192	24,00%
Décio do Ideal	299	37,38%
Nenhum	14	1,75%
Não sabe	70	8,75%
TOTAL	800	100,00%



Sexo:

Masculino	46	46,00%
Feminino	54	54,00%
TOTAL	100	100,00%

Idade:

16 a 24 anos	11	11,00%
25 a 34 anos	25	25,00%
35 a 44 anos	19	19,00%
45 a 59 anos	23	23,00%
60 anos acima	22	22,00%
TOTAL	100	100,00%

Nível Econômico:

Sem rendimento	5	5,00%
Até 1/4 de salário mínimo	10	10,00%
Mais de 1/4 a 1/2 salário mínimo	5	5,00%
Mais de 1/2 a 1 salário mínimo	8	8,00%
Mais de 1 a 2 salários mínimos	38	38,00%
Mais de 2 a 3 salários mínimos	20	20,00%
Mais de 3 a 5 salários mínimos	10	10,00%
Mais de 5 salários mínimos	4	4,00%
TOTAL	100	100,00%

Grau de instrução:

Sem instrução e fundamental incompleto	14	14,00%
Fundamental completo e médio incompleto	29	29,00%
Médio completo e superior incompleto	40	40,00%
Superior completo	17	17,00%
Não determinado	0	0,00%
TOTAL	100	100,00%

**01- Dentre esses nomes, quem o Sr.(a) votaria para prefeito(a) de Formosa?
(ESTIMULADA)**

Décio do Ideal	38	38,00%
Delegada Fernanda	26	26,00%
Delegado Yasser	5	5,00%
Fábio Jr o Águia	3	3,00%
Simone Ribeiro	23	23,00%
Nenhum	1	1,00%
Não sabe	4	4,00%
TOTAL	100	100,00%

Sexo:

Masculino	91	50,56%
Feminino	89	49,44%
TOTAL	180	100,00%

Idade:

16 a 24 anos	32	17,78%
25 a 34 anos	41	22,78%
35 a 44 anos	38	21,11%
45 a 59 anos	44	24,44%
60 anos acima	25	13,89%
TOTAL	180	100,00%

Nível Econômico:

Sem rendimento	15	8,33%
Até 1/4 de salário mínimo	12	6,67%
Mais de 1/4 a 1/2 salário mínimo	20	11,11%
Mais de 1/2 a 1 salário mínimo	27	15,00%
Mais de 1 a 2 salários mínimos	76	42,22%
Mais de 2 a 3 salários mínimos	21	11,67%
Mais de 3 a 5 salários mínimos	6	3,33%
Mais de 5 salários mínimos	3	1,67%
TOTAL	180	100,00%

Grau de instrução:

Sem instrução e fundamental incompleto	17	9,44%
Fundamental completo e médio incompleto	55	30,56%
Médio completo e superior incompleto	75	41,67%
Superior completo	33	18,33%
Não determinado	0	0,00%
TOTAL	180	100,00%

**01- Dentre esses nomes, quem o Sr.(a) votaria para prefeito(a) de Formosa?
(ESTIMULADA)**

Décio do Ideal	64	35,56%
Delegada Fernanda	57	31,67%
Delegado Yasser	6	3,33%
Fábio Jr o Águia	4	2,22%
Simone Ribeiro	34	18,89%
Nenhum	3	1,67%
Não sabe	12	6,67%
TOTAL	180	100,00%

Sexo:

Masculino	36	45,00%
Feminino	44	55,00%
TOTAL	80	100,00%

Idade:

16 a 24 anos	12	15,00%
25 a 34 anos	21	26,25%
35 a 44 anos	16	20,00%
45 a 59 anos	24	30,00%
60 anos acima	7	8,75%
TOTAL	80	100,00%

Nível Econômico:

Sem rendimento	5	6,25%
Até 1/4 de salário mínimo	10	12,50%
Mais de 1/4 a 1/2 salário mínimo	6	7,50%
Mais de 1/2 a 1 salário mínimo	14	17,50%
Mais de 1 a 2 salários mínimos	25	31,25%
Mais de 2 a 3 salários mínimos	13	16,25%
Mais de 3 a 5 salários mínimos	5	6,25%
Mais de 5 salários mínimos	2	2,50%
TOTAL	80	100,00%

Grau de instrução:

Sem instrução e fundamental incompleto	25	31,25%
Fundamental completo e médio incompleto	12	15,00%
Médio completo e superior incompleto	29	36,25%
Superior completo	14	17,50%
Não determinado	0	0,00%
TOTAL	80	100,00%

**01- Dentre esses nomes, quem o Sr.(a) votaria para prefeito(a) de Formosa?
(ESTIMULADA)**

Décio do Ideal	28	35,00%
Delegada Fernanda	13	16,25%
Delegado Yasser	2	2,50%
Fábio Jr o Águia	1	1,25%
Simone Ribeiro	24	30,00%
Nenhum	3	3,75%
Não sabe	9	11,25%
TOTAL	80	100,00%

Sexo:

Masculino	28	46,67%
Feminino	32	53,33%
TOTAL	60	100,00%

Idade:

16 a 24 anos	8	13,33%
25 a 34 anos	6	10,00%
35 a 44 anos	15	25,00%
45 a 59 anos	20	33,33%
60 anos acima	11	18,33%
TOTAL	60	100,00%

Nível Econômico:

Sem rendimento	8	13,33%
Até 1/4 de salário mínimo	5	8,33%
Mais de 1/4 a 1/2 salário mínimo	2	3,33%
Mais de 1/2 a 1 salário mínimo	5	8,33%
Mais de 1 a 2 salários mínimos	23	38,33%
Mais de 2 a 3 salários mínimos	10	16,67%
Mais de 3 a 5 salários mínimos	5	8,33%
Mais de 5 salários mínimos	2	3,33%
TOTAL	60	100,00%

Grau de instrução:

Sem instrução e fundamental incompleto	23	38,33%
Fundamental completo e médio incompleto	12	20,00%
Médio completo e superior incompleto	18	30,00%
Superior completo	7	11,67%
Não determinado	0	0,00%
TOTAL	60	100,00%

**01- Dentre esses nomes, quem o Sr.(a) votaria para prefeito(a) de Formosa?
(ESTIMULADA)**

Décio do Ideal	28	46,67%
Delegada Fernanda	12	20,00%
Delegado Yasser	2	3,33%
Fábio Jr o Águia	0	0,00%
Simone Ribeiro	9	15,00%
Nenhum	2	3,33%
Não sabe	7	11,67%
TOTAL	60	100,00%

Sexo:

Masculino	35	43,75%
Feminino	45	56,25%
TOTAL	80	100,00%

Idade:

16 a 24 anos	14	17,50%
25 a 34 anos	22	27,50%
35 a 44 anos	10	12,50%
45 a 59 anos	19	23,75%
60 anos acima	15	18,75%
TOTAL	80	100,00%

Nível Econômico:

Sem rendimento	9	11,25%
Até 1/4 de salário mínimo	12	15,00%
Mais de 1/4 a 1/2 salário mínimo	7	8,75%
Mais de 1/2 a 1 salário mínimo	9	11,25%
Mais de 1 a 2 salários mínimos	25	31,25%
Mais de 2 a 3 salários mínimos	12	15,00%
Mais de 3 a 5 salários mínimos	4	5,00%
Mais de 5 salários mínimos	2	2,50%
TOTAL	80	100,00%

Grau de instrução:

Sem instrução e fundamental incompleto	32	40,00%
Fundamental completo e médio incompleto	14	17,50%
Médio completo e superior incompleto	23	28,75%
Superior completo	11	13,75%
Não determinado	0	0,00%
TOTAL	80	100,00%

**01- Dentre esses nomes, quem o Sr.(a) votaria para prefeito(a) de Formosa?
(ESTIMULADA)**

Décio do Ideal	26	32,50%
Delegada Fernanda	22	27,50%
Delegado Yasser	3	3,75%
Fábio Jr o Águia	1	1,25%
Simone Ribeiro	19	23,75%
Nenhum	1	1,25%
Não sabe	8	10,00%
TOTAL	80	100,00%

Sexo:

Masculino	34	42,50%
Feminino	46	57,50%
TOTAL	80	100,00%

Idade:

16 a 24 anos	9	11,25%
25 a 34 anos	16	20,00%
35 a 44 anos	23	28,75%
45 a 59 anos	20	25,00%
60 anos acima	12	15,00%
TOTAL	80	100,00%

Nível Econômico:

Sem rendimento	12	15,00%
Até 1/4 de salário mínimo	15	18,75%
Mais de 1/4 a 1/2 salário mínimo	8	10,00%
Mais de 1/2 a 1 salário mínimo	12	15,00%
Mais de 1 a 2 salários mínimos	25	31,25%
Mais de 2 a 3 salários mínimos	7	8,75%
Mais de 3 a 5 salários mínimos	1	1,25%
Mais de 5 salários mínimos	0	0,00%
TOTAL	80	100,00%

Grau de instrução:

Sem instrução e fundamental incompleto	33	41,25%
Fundamental completo e médio incompleto	12	15,00%
Médio completo e superior incompleto	21	26,25%
Superior completo	14	17,50%
Não determinado	0	0,00%
TOTAL	80	100,00%

**01- Dentre esses nomes, quem o Sr.(a) votaria para prefeito(a) de Formosa?
(ESTIMULADA)**

Décio do Ideal	34	42,50%
Delegada Fernanda	23	28,75%
Delegado Yasser	1	1,25%
Fábio Jr o Águia	1	1,25%
Simone Ribeiro	18	22,50%
Nenhum	0	0,00%
Não sabe	3	3,75%
TOTAL	80	100,00%

Sexo:

Masculino	25	44,64%
Feminino	31	55,36%
TOTAL	56	100,00%

Idade:

16 a 24 anos	14	25,00%
25 a 34 anos	9	16,07%
35 a 44 anos	16	28,57%
45 a 59 anos	12	21,43%
60 anos acima	5	8,93%
TOTAL	56	100,00%

Nível Econômico:

Sem rendimento	4	7,14%
Até 1/4 de salário mínimo	9	16,07%
Mais de 1/4 a 1/2 salário mínimo	2	3,57%
Mais de 1/2 a 1 salário mínimo	14	25,00%
Mais de 1 a 2 salários mínimos	23	41,07%
Mais de 2 a 3 salários mínimos	4	7,14%
Mais de 3 a 5 salários mínimos	0	0,00%
Mais de 5 salários mínimos	0	0,00%
TOTAL	56	100,00%

Grau de instrução:

Sem instrução e fundamental incompleto	21	37,50%
Fundamental completo e médio incompleto	10	17,86%
Médio completo e superior incompleto	17	30,36%
Superior completo	8	14,29%
Não determinado	0	0,00%
TOTAL	56	100,00%

**01- Dentre esses nomes, quem o Sr.(a) votaria para prefeito(a) de Formosa?
(ESTIMULADA)**

Décio do Ideal	25	44,64%
Delegada Fernanda	6	10,71%
Delegado Yasser	0	0,00%
Fábio Jr o Águia	0	0,00%
Simone Ribeiro	19	33,93%
Nenhum	1	1,79%
Não sabe	5	8,93%
TOTAL	56	100,00%

Sexo:

Masculino	33	44,59%
Feminino	41	55,41%
TOTAL	74	100,00%

Idade:

16 a 24 anos	11	14,86%
25 a 34 anos	17	22,97%
35 a 44 anos	21	28,38%
45 a 59 anos	15	20,27%
60 anos acima	10	13,51%
TOTAL	74	100,00%

Nível Econômico:

Sem rendimento	9	12,16%
Até 1/4 de salário mínimo	12	16,22%
Mais de 1/4 a 1/2 salário mínimo	10	13,51%
Mais de 1/2 a 1 salário mínimo	6	8,11%
Mais de 1 a 2 salários mínimos	28	37,84%
Mais de 2 a 3 salários mínimos	7	9,46%
Mais de 3 a 5 salários mínimos	1	1,35%
Mais de 5 salários mínimos	1	1,35%
TOTAL	74	100,00%

Grau de instrução:

Sem instrução e fundamental incompleto	26	35,14%
Fundamental completo e médio incompleto	6	8,11%
Médio completo e superior incompleto	38	51,35%
Superior completo	4	5,41%
Não determinado	0	0,00%
TOTAL	74	100,00%

**01- Dentre esses nomes, quem o Sr.(a) votaria para prefeito(a) de Formosa?
(ESTIMULADA)**

Décio do Ideal	25	33,78%
Delegada Fernanda	23	31,08%
Delegado Yasser	4	5,41%
Fábio Jr o Águia	2	2,70%
Simone Ribeiro	16	21,62%
Nenhum	0	0,00%
Não sabe	4	5,41%
TOTAL	74	100,00%

Sexo:

Masculino	25	50,00%
Feminino	25	50,00%
TOTAL	50	100,00%

Idade:

16 a 24 anos	5	10,00%
25 a 34 anos	6	12,00%
35 a 44 anos	13	26,00%
45 a 59 anos	10	20,00%
60 anos acima	16	32,00%
TOTAL	50	100,00%

Nível Econômico:

Sem rendimento	6	12,00%
Até 1/4 de salário mínimo	3	6,00%
Mais de 1/4 a 1/2 salário mínimo	4	8,00%
Mais de 1/2 a 1 salário mínimo	4	8,00%
Mais de 1 a 2 salários mínimos	29	58,00%
Mais de 2 a 3 salários mínimos	3	6,00%
Mais de 3 a 5 salários mínimos	0	0,00%
Mais de 5 salários mínimos	1	2,00%
TOTAL	50	100,00%

Grau de instrução:

Sem instrução e fundamental incompleto	13	26,00%
Fundamental completo e médio incompleto	7	14,00%
Médio completo e superior incompleto	22	44,00%
Superior completo	8	16,00%
Não determinado	0	0,00%
TOTAL	50	100,00%

**01- Dentre esses nomes, quem o Sr.(a) votaria para prefeito(a) de Formosa?
(ESTIMULADA)**

Décio do Ideal	16	32,00%
Delegada Fernanda	6	12,00%
Delegado Yasser	3	6,00%
Fábio Jr o Águia	2	4,00%
Simone Ribeiro	8	16,00%
Nenhum	3	6,00%
Não sabe	12	24,00%
TOTAL	50	100,00%

Sexo:

Masculino	11	55,00%
Feminino	9	45,00%
TOTAL	20	100,00%

Idade:

16 a 24 anos	1	5,00%
25 a 34 anos	3	15,00%
35 a 44 anos	1	5,00%
45 a 59 anos	5	25,00%
60 anos acima	10	50,00%
TOTAL	20	100,00%

Nível Econômico:

Sem rendimento	1	5,00%
Até 1/4 de salário mínimo	1	5,00%
Mais de 1/4 a 1/2 salário mínimo	3	15,00%
Mais de 1/2 a 1 salário mínimo	2	10,00%
Mais de 1 a 2 salários mínimos	12	60,00%
Mais de 2 a 3 salários mínimos	1	5,00%
Mais de 3 a 5 salários mínimos	0	0,00%
Mais de 5 salários mínimos	0	0,00%
TOTAL	20	100,00%

Grau de instrução:

Sem instrução e fundamental incompleto	10	50,00%
Fundamental completo e médio incompleto	1	5,00%
Médio completo e superior incompleto	7	35,00%
Superior completo	2	10,00%
Não determinado	0	0,00%
TOTAL	20	100,00%

**01- Dentre esses nomes, quem o Sr.(a) votaria para prefeito(a) de Formosa?
(ESTIMULADA)**

Décio do Ideal	8	40,00%
Delegada Fernanda	3	15,00%
Delegado Yasser	2	10,00%
Fábio Jr o Águia	2	10,00%
Simone Ribeiro	3	15,00%
Nenhum	0	0,00%
Não sabe	2	10,00%
TOTAL	20	100,00%

Sexo:

Masculino	12	60,00%
Feminino	8	40,00%
TOTAL	20	100,00%

Idade:

16 a 24 anos	3	15,00%
25 a 34 anos	2	10,00%
35 a 44 anos	4	20,00%
45 a 59 anos	8	40,00%
60 anos acima	3	15,00%
TOTAL	20	100,00%

Nível Econômico:

Sem rendimento	1	5,00%
Até 1/4 de salário mínimo	3	15,00%
Mais de 1/4 a 1/2 salário mínimo	0	0,00%
Mais de 1/2 a 1 salário mínimo	4	20,00%
Mais de 1 a 2 salários mínimos	12	60,00%
Mais de 2 a 3 salários mínimos	0	0,00%
Mais de 3 a 5 salários mínimos	0	0,00%
Mais de 5 salários mínimos	0	0,00%
TOTAL	20	100,00%

Grau de instrução:

Sem instrução e fundamental incompleto	10	50,00%
Fundamental completo e médio incompleto	2	10,00%
Médio completo e superior incompleto	6	30,00%
Superior completo	2	10,00%
Não determinado	0	0,00%
TOTAL	20	100,00%

**01- Dentre esses nomes, quem o Sr.(a) votaria para prefeito(a) de Formosa?
(ESTIMULADA)**

Décio do Ideal	7	35,00%
Delegada Fernanda	1	5,00%
Delegado Yasser	3	15,00%
Fábio Jr o Águia	2	10,00%
Simone Ribeiro	3	15,00%
Nenhum	0	0,00%
Não sabe	4	20,00%
TOTAL	20	100,00%